

Erratum | Korrekte CombiCon-Anschlussbelegung mGuard rs4000/mGuard rs2000

Dieses Erratum-Dokument korrigiert die falsch dokumentierte Anschlussbelegung auf Seite 4-5 des *Innominate Anwenderhandbuchs mGuard Software-Release 7.4 Rev. 04* vom 29.09.2011.

Den Fehler bitten wir zu entschuldigen.

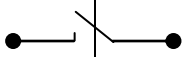
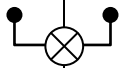
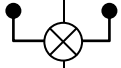
	CMD V+	CMD	GND	ACK
Service 1	Schalterkontakt Pin 1	Schalterkontakt Pin 2	Signalkontakt (-)	Signalkontakt (+) 9 – 36 V
Beispiel				
	CMD V+	CMD	GND	ACK
Service 2	nicht verwendet	nicht verwendet	nicht verwendet	nicht verwendet
Beispiel				
	GND	AUX	GND	FAULT
Contact	nicht verwendet	nicht verwendet	Meldekontakt (-)	Meldekontakt (+) <i>9 – 36 V bei ordnungsgemäßem Betrieb; spannungs- frei bei Fehler</i>
Beispiel				

Abbildung: mGuard rs4000/rs2000 Anschlussbelegung COMBICON-Steckverbinder